

Raport trimestrial conform Regulamentului 1/2006 si Anexei 30 B

Data raportului: 20.10.2008

S.C.GASTRONOM S.A. BUZAU

Str. Ion Băiesu, bl.4-5, et.1

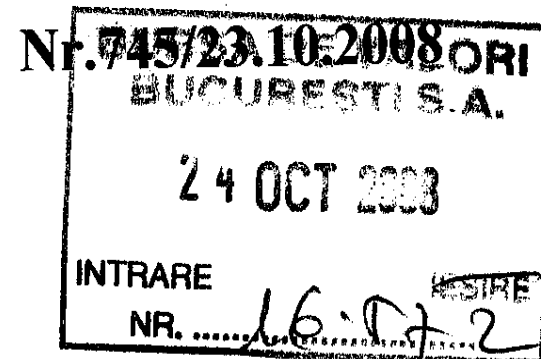
J 10/60/1991; C.I.F. RO 1154474

Tel./fax 0238.710196

Capital social subscris si vărsat: 766.320 lei

Piata pe care se tranzactionează

valorile mobiliare emise: Rasdaq



CATRE:

RASDAQ Bucuresti

Alăturat vă înaintăm Raportul aferent trimestrului III 2008 si copia comunicatului de presă.

Vă multumim pentru colaborare.



DIRECTOR,

Ec. Sejaru Tănase

CONTABIL SEF,

Mihai Aurelia

Raport Trimestral conform Regulamentului 1/2006 si Anexei 30B. Data raportului: 20.10.2008. SC Gastronom SA Buzau. Sediul social: Buzau, str. Ion Baiesu, bl.4-5, et.1; Telefon/fax: 0238/710.196; Numar inregistrare la Oficiul Registrului Comertului: J10/60/1997; CIF: RO 1154474. Eveniment important de raportat: Raport trimestral III 2008, in conformitate cu prevederile Regulamentului 1/2006 si Anexei 30B. Raportul trimestrului III 2008 al SC Gastronom SA, aprobat in sedinta consiliului de administratie din data de 20.10.2008, este pus la dispozitia publicului incepand cu data de 24.10.2008, la sediul societatii, in zilele lucratoare, intre orele 08.00-16.00.



publicat in Ziarul Bursa
& Cotidianul Bucuresti din
data de 23.10.2008.
Mihail

RAPORT TRIMESTRIAL 2008
conform Regulament 1/2006 si Anexei 30B

Data raportului: 20.10.2008.

Denumirea societății: S.C.Gastronom S.A.

Sediul social: Str.Ion Băiesu, bl.4-5, Buzău.

Codul unic de înregistrare la O.R.C.: RO 1154474

Numărul de ordine în Registrul Comerțului: J 10/60/1991.

Capital social subscris si vărsat: 766.320 ron.

Piata Reglementată pe care se tranzactionează valori mobiliare emise:
Rasdaq.

Conform Hotărârii A.G.O.A. a societății Gastronom S.A. Buzău din data de 30.07.2008 Consiliul de administratie va fi format, începând cu 01.08.2008, din 5 membri, informatie transmisă către CNVM si Rasdaq prin raportul curent din data de 31.07.2008.

Analizând situația economico-financiară a S.C.Gastronom S.A. la data de 30.09.2008 se constată o creștere a veniturilor totale cu 3.167.637 lei față de aceeași perioadă a anului 2007.

Influența semnificativă în această creștere o au veniturile obținute în urma vânzării spațiului "Depozit materiale" la un pret de 826.020 euro, determinând realizarea unui profit net de 3.140.633 lei.

Realizările obținute de S.C.Gastronom S.A. Buzău la data de 30.09.2008 se pot determina din analiza bugetului de venituri si cheltuieli, constatându-se că veniturile totale obținute pe primele nouă luni ale anului sunt în sumă de 4.800.243 lei cu o creștere de 3.075.243 lei față de prevederi.

La această creștere au contribuit atât veniturile obținute din vânzarea de activ, dar si creșterea veniturilor financiare cu 141.466 lei față de prevederi. Se constată de asemeni că veniturile din exploatare au fost realizate în procent de 104,88 %.

Grupa cheltuielilor totale au înregistrat o creștere de 137.146 lei față de BVC pe anul 2008, cauzată de includerea pe costuri a sumei de 265.542 lei, reprezentând partea neamortizată a activului vândut. Profitul brut realizat la data de 30.09.2008 este de 3.729.347 lei cu o depășire de 2.938.097 lei față de prevederi.

Plasamentele detinute de S.C.Gastronom S.A. pe piata de capital nu s-au modificat față de cele transmise în raportul semestrului I pe 2008.

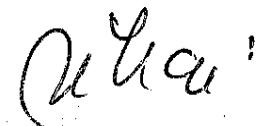
La data de 30.09.2008 societatea avea disponibilități în depozitele constituite, conturile bancare și casieria unității în valoare de 3.841.958 lei.

La finele trimestrului III 2008 Gastronom S.A. nu înregistrează debite restante la bugetul local și bugetul consolidat al statului.

PRESEDINTE C.A.,
Medrea Ilie

DIRECTOR,
ec. Selaru Tănase

CONTABIL SEF,
Mihai Aurelia



S.C.GASTRONOM S.A. Buzău**BUGETUL DE VENITURI SI CHELTUIELI, PREVEDERI SI REALIZARI****pe trimestrul III 2008**

Nr. crt.	Indicatori	Total an	Prevederi Trim III 2008	Realizări Trim III 2008	%
I.	VENITURI TOTALE	2.300.000	1.725.000	4.800.243	278,27
	Venituri din investitii pe Termen scurt cedate	150.000	112.500	-	-
1	Venituri din expl.	1.965.000	1.473.750	1.545.811	104,88
	Alte venituri	100.000	75.000	3.015.472	4020,00
2	Venituri financiare	85.000	63.750	205.216	321,90
	Venituri din provizioane	-	-	33.744	-
II.	CHELTUIELI TOTALE	1.245.000	933.750	1.070.896	114,68
1	Chelt.ptr.exploatare	1.245.000	933.750	1.070.896	114,68
a)	CHELT.MATERIALE	200.000	150.000	64.111	42,74
b)	*chelt.personal din care:	365.800	274.350	295.119	107,57
	- salarii brute	290.500	217.875	232.200	-
	- asig.si protectie soc.	75.300	56.475	62.919	-
c)	Amortizare	390.000	292.500	229.725	78,53
d)	Impozite si taxe locale	105.000	78.750	74.284	94,32
e)	Asigurări clădiri	7.200	5.400	4.522	83,74
f)	Chelt.protocol, reclamă, publicitate	12.000	9.000	3.214	35,71
2	Cheltuieli priv.utilități	165.000	123.750	100.635	81,32
	Cheltuieli priv. imobilizări financiare cedate	-	-	265.542	-
3	Provizioane	-	-	33.744	-
4	Rezerve legale	-	-	-	-
	PROFIT/ PIERDERE BRUT	1.055.000	791.250	3.729.347	471,32
	IMPOZIT PROFIT	168.800	126.600	588.715	-
	PROFIT / PIERDERE NET	886.200	664.650	3.140.632	472,52

Consiliul de administratie:

Medrea Ilie
Dogaru Elena
Popescu Cristinel
Rădulescu Sorin
Matei Christian-Horatiu

-presedinte
-membru
-membru
-membru
-membru

Anexa 30 B

Indicatori economico – financiari la data de 30.09.2008

Denumirea indicatorului	Mod de calcul	Rezultat
1.Indicatorul lichidității curente	Active curente/ Datorii curente	20,04
2.Indicatorul gradului de îndatorare	Capital împrumutat/ Capital propriu x 100	0
	Capital împrumutat/ Capital angajat x 100	0
3.Viteza de rotație a debitelor - clienti	-Sold mediu clienti/ Cifra de afaceri x 90 (pentru trim.I); -Sold mediu clienti/ Cifra de afaceri x 270 (pentru trim.III)	47,50
4.Viteza de rotație a activelor imobilizate	Cifra de afaceri/ Active imobilizate	0,39

Notă:

Se menționează faptul că situațiile financiare prezentate nu au fost auditate.

DIRECTOR,
Ec. SELARU TANASE

Selaru

CONTABIL SEF,
MIHAI AURELIA

Miha



Sim bol cont	SUME PRECEDENTE		RULAJ CURENT		SUME FINALE		SOLD FINAL	
	Debit	Credit	Debit	Credit	Debit	Credit	Debit	Credit
101 *		766.320,00				766.320,00		766.320,00
101.2		766.320,00				766.320,00		766.320,00
105	338.685,21	4.573.181,95			338.685,21	4.573.181,95		4.234.496,74
106 *		438.907,68				438.907,68		438.907,68
106.1		153.264,00				153.264,00		153.264,00
1065		338.685,21				338.685,21		338.685,21
106.8		285.643,68				285.643,68		285.643,68
117 *	6.682,70				6.682,70		6.682,70	
117.1	6.682,70				6.682,70		6.682,70	
121 *	810.320,32	810.320,32			810.320,32	810.320,32		
121.07	810.320,32	810.320,32			810.320,32	810.320,32		
12108	1.509.299,01	4.564.511,80	150.312,51	235.731,60	1.659.611,52	4.800.243,40		3.140.631,88
129 *	7.588,98	7.588,98			7.588,98	7.588,98		
129.2	7.588,98	7.588,98			7.588,98	7.588,98		
131	418,56	11.116,22	52,32		470,88	11.116,22		10.645,34
151 *	33.744,41	33.744,41			33.744,41	33.744,41		
151.8	33.744,41	33.744,41			33.744,41	33.744,41		
211 *	215.548,21	85.481,21			215.548,21	85.481,21	130.067,00	
211.1	215.548,21	85.481,21			215.548,21	85.481,21	130.067,00	
212	5.120.757,79	265.708,84			5.120.757,79	265.708,84	4.855.048,95	
213 *	308.734,67				308.734,67		308.734,67	
213.1	292.197,64				292.197,64		292.197,64	
213.3	16.537,03				16.537,03		16.537,03	
214 *	37.977,69	30.710,56			37.977,69	30.710,56	7.267,13	
214.1	7.267,13				7.267,13		7.267,13	
214.2	30.710,56	30.710,56			30.710,56	30.710,56		
267 *	1.019,37				1.019,37		1.019,37	
267.1	1.017,77				1.017,77		1.017,77	
267.2	1,60				1,60		1,60	
281 *	116.712,54	1.466.674,88		24.440,34	116.712,54	1.491.115,22		1.374.402,68
281.2		1.187.937,36		22.909,32		1.210.846,68		1.210.846,68
281.3	86.001,98	241.783,58		1.428,63	86.001,98	243.212,21		157.210,23
281.4 *	30.710,56	36.953,94		102,39	30.710,56	37.056,33		6.345,77
281.4.1		6.243,38		102,39		6.345,77		6.345,77
281.4.2	30.710,56	30.710,56			30.710,56	30.710,56		
302 *	1.364,47	1.094,47	135,95	135,95	1.500,42	1.230,42	270,00	
302.1	715,51	445,51			715,51	445,51	270,00	
302.2	648,96	648,96	135,95	135,95	784,91	784,91		
303	1.214,55	1.214,55			1.214,55	1.214,55		
4011	190.926,66	202.807,14	14.052,71	15.393,91	204.979,37	218.201,05		13.221,68
409 *	2.000,00				2.000,00		2.000,00	
409.1	2.000,00				2.000,00		2.000,00	
411 *	2.116.981,11	1.790.280,20	656.654,80	711.363,99	2.773.635,91	2.501.644,19	271.991,72	
411.11	507.556,55	722.733,15	656.654,80	283.588,65	1.164.211,35	1.006.321,80	157.889,55	
411.2	1.495.322,39	1.067.547,05		427.775,34	1.495.322,39	1.495.322,39		
4113	514,88	60,83			514,88	60,83	454,05	
411.8	114.102,17				114.102,17		114.102,17	
421	214.859,00	225.843,00	31.989,00	32.561,00	246.848,00	258.404,00		11.556,00
423	894,00	894,00			894,00	894,00		
4242	120,00	120,00			120,00	120,00		
425	78.125,00	78.125,00	10.890,00	10.890,00	89.015,00	89.015,00		
426		33,27				33,27		33,27
427	2.564,00	2.964,00	400,00	405,00	2.964,00	3.369,00		405,00
428 *		2.168,24				2.168,24		2.168,24
428.1		2.168,24				2.168,24		2.168,24
431 *	88.794,00	101.138,00	12.350,00	13.190,00	101.144,00	114.328,00		13.184,00
431.1	41.746,00	47.571,00	5.829,00	6.216,00	47.575,00	53.787,00		6.212,00
431.2	20.341,00	23.178,00	2.839,00	3.028,00	23.180,00	26.206,00		3.026,00
431.3	11.889,00	13.533,00	1.644,00	1.753,00	13.533,00	15.286,00		1.753,00
431.4	13.660,00	15.304,00	1.644,00	1.754,00	15.304,00	17.058,00		1.754,00
431.5	1.156,00	1.313,00	157,00	168,00	1.313,00	1.481,00		168,00
431.7	1.618,00	1.855,00	237,00	271,00	1.855,00	2.126,00		271,00
437 *	2.569,00	2.868,00	299,00	329,00	2.868,00	3.197,00		329,00
437.1	1.760,00	1.959,00	199,00	219,00	1.959,00	2.178,00		219,00
437.2	809,00	909,00	100,00	110,00	909,00	1.019,00		110,00
4373	389,00	473,00	50,00	55,00	439,00	528,00		89,00
441	559.627,00	559.627,00		64.085,00	559.627,00	623.712,00		64.085,00
442 *	1.662.540,71	1.694.306,72	70.656,76	73.235,48	1.733.197,47	1.767.542,20		34.344,73
442.3	799.716,00	831.482,01	31.766,00	34.344,72	831.482,00	865.826,73		34.344,73
442.6	26.047,50	26.047,50	2.273,02	2.273,02	28.320,52	28.320,52		
442.7	836.777,21	836.777,21	36.617,74	36.617,74	873.394,95	873.394,95		
444	27.262,00	31.157,00	3.895,00	4.136,00	31.157,00	35.293,00		4.136,00
446 *	89.271,79	105.034,00	44.740,00	7.625,00	134.011,79	112.659,00	21.352,79	
446.1	40.026,56	39.991,00			40.026,56	39.991,00	35,56	
446.2	49.245,23	65.043,00	44.740,00	7.625,00	93.985,23	72.668,00	21.317,23	
447 *	1.167,00	1.317,00	150,00	159,00	1.317,00	1.476,00		159,00

Cod fisc:R1154474
Nr.Reg.Comert:J10/60/1991
Buzau Ion Baiesu Bl.4-5

BALANTA de VERIFICARE

Sim bol cont	SUME PRECEDENTE		RULAJ CURENT		SUME FINALE		SOLD FINAL	
	Debit	Credit	Debit	Credit	Debit	Credit	Debit	Credit
447.1	1.167,00	1.317,00	150,00	159,00	1.317,00	1.476,00		159,00
457 *	797.187,02	812.544,53			797.187,02	812.544,53		15.357,51
457.1	797.187,02	812.544,53			797.187,02	812.544,53		15.357,51
461	3.589.131,32	3.586.841,20	463,44	190,00	3.589.594,76	3.587.031,20	2.563,56	
462	28.963,78	126.320,21		8.189,03	28.963,78	134.509,24		105.545,46
472	348.135,34	390.360,40	42.225,06	43.122,09	390.360,40	433.482,49		43.122,09
491		96.993,22				96.993,22		96.993,22
508 *	1.259.408,79				1.259.408,79		1.259.408,79	
508.1	1.259.408,79				1.259.408,79		1.259.408,79	
512 *	24.629.846,74	20.995.136,79	303.929,39	107.302,60	24.933.776,13	21.102.439,39	3.831.336,74	
512.1 *	24.454.818,47	20.820.146,68	303.929,39	107.302,60	24.758.747,86	20.927.449,28	3.831.298,58	
512.1.1	9.422.968,29	5.961.849,54	43.821,29		9.466.789,58	5.961.849,54	3.504.940,04	
512.1.2	2.168,24				2.168,24		2.168,24	
512.1.3	3.717.729,20	3.716.974,03	0,42	21,00	3.717.729,62	3.716.995,03	734,59	
512.1.4	10.194.474,67	10.083.632,39	46.009,72	702,00	10.240.484,39	10.084.334,39	156.150,00	
512.1.8	676,00	676,00			676,00	676,00		
512.1.9	1.116.802,07	1.057.014,72	214.097,96	106.579,60	1.330.900,03	1.163.594,32	167.305,71	
512.5	175.028,27	174.990,11			175.028,27	174.990,11	38,16	
531 *	482.158,56	480.900,00	52.952,50	43.658,45	535.111,06	524.558,45	10.552,61	
531.1	482.158,56	480.900,00	52.952,50	43.658,45	535.111,06	524.558,45	10.552,61	
532 *	7.760,63	7.691,93	855,93	855,93	8.616,56	8.547,86	68,70	
532.1	71,07	2,37			71,07	2,37	68,70	
532.8	7.689,56	7.689,56	855,93	855,93	8.545,49	8.545,49		
581	4.071.850,00	4.071.850,00	21.000,00	21.000,00	4.092.850,00	4.092.850,00		
602 *	7.547,93	7.547,93	138,65	138,65	7.686,58	7.686,58		
602.1	394,48	394,48			394,48	394,48		
602.2	1.228,59	1.228,59	135,95	135,95	1.364,54	1.364,54		
602.4	1.444,03	1.444,03			1.444,03	1.444,03		
602.8	4.480,83	4.480,83	2,70	2,70	4.483,53	4.483,53		
603	1.214,55	1.214,55			1.214,55	1.214,55		
604	21.906,99	21.906,99			21.906,99	21.906,99		
605	76.529,77	76.529,77	8.410,93	8.410,93	84.940,70	84.940,70		
611	1.957,61	1.957,61			1.957,61	1.957,61		
613	4.522,00	4.522,00			4.522,00	4.522,00		
621	43.960,00	43.960,00	9.958,00	9.958,00	53.918,00	53.918,00		
622	3.715,95	3.715,95	159,00	159,00	3.874,95	3.874,95		
623 *	2.972,66	2.972,66	241,71	241,71	3.214,37	3.214,37		
623.1	2.972,66	2.972,66	241,71	241,71	3.214,37	3.214,37		
625	196,19	196,19	111,09	111,09	307,28	307,28		
626	7.789,12	7.789,12	991,70	991,70	8.780,82	8.780,82		
627	1.735,83	1.735,83	192,65	192,65	1.928,48	1.928,48		
628	31.689,21	31.689,21	2.458,51	2.458,51	34.147,72	34.147,72		
635	66.616,05	66.616,05	7.668,00	7.668,00	74.284,05	74.284,05		
641	174.305,00	174.305,00	21.919,00	21.919,00	196.224,00	196.224,00		
642	7.689,56	7.689,56	855,93	855,93	8.545,49	8.545,49		
645 *	57.251,00	57.251,00	8.356,00	8.356,00	65.607,00	65.607,00		
645.1	42.548,00	42.548,00	6.216,00	6.216,00	48.764,00	48.764,00		
645.2	1.551,00	1.551,00	219,00	219,00	1.770,00	1.770,00		
645.3	12.005,00	12.005,00	1.753,00	1.753,00	13.758,00	13.758,00		
645.4	1.147,00	1.147,00	168,00	168,00	1.315,00	1.315,00		
6455	1.855,00	1.855,00	271,00	271,00	2.126,00	2.126,00		
6457	388,00	388,00	55,00	55,00	443,00	443,00		
658 *	265.542,07	265.542,07			265.542,07	265.542,07		
658.1	354,00	354,00			354,00	354,00		
658.3	265.188,07	265.188,07			265.188,07	265.188,07		
681 *	205.284,52	205.284,52	24.440,34	24.440,34	229.724,86	229.724,86		
681.1	107.831,16	107.831,16	13.469,91	13.469,91	121.301,07	121.301,07		
681.2	12.551,70	12.551,70	1.531,02	1.531,02	14.082,72	14.082,72		
681.3	84.901,66	84.901,66	9.439,41	9.439,41	94.341,07	94.341,07		
691	524.630,00	524.630,00	64.085,00	64.085,00	588.715,00	588.715,00		
7060	1.262.047,59	1.262.047,59	183.127,89	183.127,89	1.445.175,48	1.445.175,48		
7081	92.324,19	92.324,19	8.310,81	8.310,81	100.635,00	100.635,00		
758 *	3.015.031,43	3.015.031,43	441,75	441,75	3.015.473,18	3.015.473,18		
758.3	3.012.335,29	3.012.335,29	52,32	52,32	3.012.387,61	3.012.387,61		
758.8	2.696,14	2.696,14	389,43	389,43	3.085,57	3.085,57		
762	16.861,18	16.861,18			16.861,18	16.861,18		
766	144.503,00	144.503,00	43.851,15	43.851,15	188.354,15	188.354,15		
781 *	33.744,41	33.744,41			33.744,41	33.744,41		
781.2	33.744,41	33.744,41			33.744,41	33.744,41		
	54.836.926,62		1.804.098,48		56.641.025,10		10.708.818,78	
		54.836.926,57		1.804.098,48		56.641.025,05		10.708.818,73

Program realizat de firma BUZAU SOFT SRL, Tel.0338/102262, 0744/884449

DIRECTOR

Director ec,



[Handwritten signature]

[Handwritten signature]

Entitate: S C GASTRONOM S-A
 Adresa: localitatea BUZAU, str. ION BAIESU
 Numar din registrul comertului: J10/60/1991
 Forma de proprietate: 34-Societati comerciale pe actiuni
 Activitatea preponderanta (cod si denumire clasa CAEN): 6820
 Inchirierea si subinchirierea bunurilor imobiliare proprii sau inchiriate
 Cod unic de inregistrare: 1154474

SITUATIA ACTIVEI, DATORIILOR SI CAPITALURILOR PROPRII
 la data de 30.09.2008

Formularul 10 - pagina 1

- lei -

Denumirea indicatorului	Nr ra nd	S O L D L A	
		30.09.2008	30.09.2008
I. IMOBILIZARI NECORPORALE (ct.201+203+205+207+208+233+234-280-290-293)	01		
II. IMOBILIZARI CORPORALE (ct.211+212+213+214+231+232-281-291-293)	02	4.481.169	3.926.715
III. IMOBILIZARI FINANCIARE (ct.261+263+265+267-296)	03	1.019	1.020
A) ACTIVE IMOBILIZATE - TOTAL (rd. 01 la 03)	04	4.482.188	3.927.735
I. STOCURI (ct.301+302+303-308+308+331+332+341+345+346-348+348+351+354+356+357+358+361-368+368+371-378+378+381-388+388-391-392-393-394-395-396-397-398+4091-4428)	05	201	270
II. CREANTE (ct.267-296+4092+411+413+418+425+428+431+437+4382+441+4424+4428+444+445+446+447+4482+451+453+456+4582+461+473-491-495-496+5187)	06	207.987	201.369
III. INVESTITII PE TERMEN SCURT (ct.501+505+506+508+5113+5114-591-595-596-598)	07	760.622	1.259.409
IV. CASA SI CONTURI LA BANCI (ct.5112+512+531+532+541+542)	08	1.198.883	3.841.958
B) ACTIVE CIRCULANTE - TOTAL (rd. 05 la 08)	09	2.167.693	5.303.006
C. CHELTUIELI IN AVANS (ct.471)	10		
D. DATORII: SUMELE CARE TREBUIE PLATITE INTR-O PERIOADA DE PANA LA UN AN (ct.161+162+166+167+168-169+269+401+403+404+405+408+419+421+423+424+426+427+4281+431+437+4381+441+4423+4428+444+446+447+4481+451+453+455+456+457+4581+462+473+509+5186+519)	11	187.537	264.615
E. ACTIVE CIRCULANTE NETE, DATORII CURENTE NETE (rd.09+10-11-18)	12	1.917.867	4.984.624
F. TOTAL ACTIVE MINUS DATORII CURENTE (rd.04+12)	13	6.400.055	8.912.359
G. DATORII: SUMELE CARE TREBUIE PLATITE INTR-O PERIOADA MAI MARE DE UN AN (aceleasi conturi ca la rd.11)	14		
H. PROVIZIOANE (ct.151)	15		
I. VENITURI IN AVANS (rd.17+18), din care:	16	62.289	53.767
- subventii pentru investitii (ct.131+132+133+134+138)	17		
- venituri inregistrate in avans (ct.472)	18	62.289	53.767


Denumirea indicatorului	Nr ra nd	S O L D L A	
		30.09.2008	30.07.2008
J. I. CAPITAL (rd.20 la 22), din care:	19	766.320	766.320
- capital subscris varsat (ct.1012)	20	766.320	766.320
- capital subscris nevarsat (ct.1011)	21		
- patrimoniul regiei (ct.1015)	22		
II. PRIME DE CAPITAL (ct.104)	23		
III. REZERVE DIN REEVALUARE (ct.105)	24	4.573.182	4.234.497
IV. REZERVE (ct.106)	25	404.990	777.592
Actiuni proprii (ct.109)	26		
Castiguri legate de instrumentele de capitaluri proprii (ct.141)	27		
Pierderi legate de instrumentele de capitaluri proprii (ct.149)	28		
V. PROF. sau PIERD. REPORTATA----- sold c (ct.117)	29		
----- sold D (ct.117)	30		6.683
VI. PROFITUL sau PIERD. EXERC.----- sold c (ct.121)	31	663.152	3.140.633
FINANCIAR ----- sold D (ct.121)	32		
Repartizarea profitului (ct.129)	33	7.589	
CAPITALURI PROPRII-TOTAL (rd.19+23+24+25-26+27-28+29-30+31-32-33)	34	6.400.055	8.912.359
Patrimoniul public (ct.1016)	35		
CAPITALURI - TOTAL (rd.34+35)	36	6.400.055	8.912.359

ADMINISTRATOR,
Numele si prenumele
SELARU TANASE
Stampila unitatii,

Semnatura




INTOCMIT,
Numele si prenumele
MIHAI AURELIA
Calitatea: Contabil sef
Nr.de inregistrare in organismul profesional:
Semnatura



Denumirea indicatorului	Nr ra nd	REALIZARI AFERENTE PERIOADEI	
		30.09.2007	30.09.2008
1. cifra de afaceri neta (rd.02 la 05)	01	1.303.110	1.545.811
Productia vanduta (ct.701+702+703+704+705+706+708)	02	1.303.110	1.545.811
Venituri din vanzarea marfurilor (ct.707)	03		
Venituri din dobanzi inregistrate de entitatile al caror obiect de activitate il constituie leasingul (ct.766)	04		
Venituri din subventii de exploatare aferente cifrei de afaceri nete (ct.7411)	05		
2. Variatia stocurilor de produse finite si a productiei in curs de executie ----- sold C (ct.711)	06		
----- sold D (ct.711)	07		
3. Productia realizata de entitate pentru scopurile sale proprii si capitalizata (ct.721+722)	08		
4. Alte venituri din exploatare (ct.7417+758)	09	11.827	3.015.473
VENITURI DIN EXPLOATARE - TOTAL (rd.01+06-07+08+09)	10	1.314.937	4.561.284
5. a) cheltuieli cu materiile prime si materialele consumabile (ct.601+602-7412)	11	3.940	7.687
Alte cheltuieli materiale (ct.603+604+606+608)	12	17.904	23.121
b) Alte cheltuieli externe (cu energie si apa) (ct.605-7413)	13	84.118	84.941
c) cheltuieli privind marfurile (ct.607)	14		
6. cheltuieli cu personalul (rd.16+17)	15	240.650	326.863
a) salarii si indemnizatii (ct.641+642-7414)	16	202.603	258.687
b) cheltuieli cu asigurarile si protectia sociala (ct.645-7415)	17	38.047	68.176
7. a) Ajustari de valoare privind imobiliarile corporale si necorporale (rd.19-20)	18	258.944	229.725
a.1) cheltuieli (ct.6811+6813)	19	258.944	229.725
a.2) venituri (ct.7813)	20		
b) Ajustari de valoare privind activele circulante (rd. 22-23)	21		
b.1) cheltuieli (ct.654+6814)	22		
b.2) venituri (ct.754+7814)	23		
8. Alte cheltuieli de exploatare (rd.25 la 28)	24	132.554	398.559
8.1. cheltuieli privind prestatiile externe (ct.611+612+613+614+621+622+623+624+625+626+627+628-7416)	25	56.193	58.733
8.2. cheltuieli cu alte impozite,taxe si varsaminte asimilate (ct.635)	26	74.460	74.284
8.3. cheltuieli cu despagubiri, donatii si activele cedate (ct.658)	27	1.901	265.542
Cheltuieli privind dobanzile de refinantare inregistrate de entitatile al caror obiect de activitate il constituie leasingul (ct.666)	28		
Ajustari privind provizioanele (rd. 30-31)	29	-43.360	-33.744
- cheltuieli (ct.6812)	30		
- Venituri (ct.7812)	31	43.360	33.744
CHELTUIELI DE EXPLOATARE - TOTAL (rd.11 la 15+18+21+24+29)	32	694.750	1.037.152

Denumirea indicatorului	Nr ra nd	REALIZARI AFERENTE PERIOADEI	
		30.09.2007	30.09.2008
PROFITUL SAU PIERDEREA DIN EXPLOATARE - Profit (rd.10-32)	33	620.187	3.524.132
- Pierdere (rd.32-10)	34		
9. Venituri din interese de participare (ct.7611+7613)	35		
- din care venituri obtinute de la entitatile afiliate	36		
10. Venituri din alte investitii si imprumuturi care fac parte din activele imobilizate (ct.763)	37		
- din care venituri obtinute de la entitatile afiliate	38		
11. Venituri din dobanzi (ct.766)	39	63.516	188.354
- din care venituri obtinute de la entitatile afiliate	40		
Alte venituri financiare (ct.762+764+765+767+768)	41	220.410	16.862
VENITURI FINANCIARE - TOTAL (rd.35+37+39+41)	42	283.926	205.216
12. Ajustari de valoare privind imobilizarile financiare si a investitiilor financiare detinute ca active circulante (rd. 44-45)	43		
- cheltuieli (ct.686)	44		
- Venituri (ct.786)	45		
13. cheltuieli privind dobanzile (ct.666-7418)	46		
-din care,chelt.in relatia cu entitatile afiliate	47		
Alte cheltuieli financiare (ct.663+664+665+667+668)	48	123.906	
CHELTUIELI FINANCIARE - TOTAL (rd.43+46+48)	49	123.906	
PROFITUL SAU PIERDEREA FINANCIAR(A) - Profit (rd.42-49)	50	160.020	205.216
- Pierdere (rd.49-42)	51		
14. PROFITUL SAU PIERDEREA CURENTA - Profit (rd.10+42-32-49)	52	780.207	3.729.348
- Pierdere (rd.32+49-10-42)	53		
15. Venituri extraordinare (ct.771)	54		
16. cheltuieli extraordinare (ct.671)	55		
17. PROFITUL SAU PIERDEREA DIN ACTIVITATEA EXTRAORDINARA - Profit (rd.54-55)	56		
- Pierdere (rd.55-54)	57		
VENITURI TOTALE (rd.10+42+54)	58	1.598.863	4.766.500
CHELTUIELI TOTALE (rd.32+49+55)	59	818.656	1.037.152
PROFITUL SAU PIERDEREA BRUT (A) - Profit (rd.58-59)	60	780.207	3.729.348
- Pierdere (rd.59-58)	61		
18. IMPOZITUL PE PROFIT (ct.691)	62	117.055	588.715
19. Alte chelt.cu impozite ce nu apar in elem.de mai sus (ct.698)	63		
20. PROFITUL SAU PIERDEREA NET (A) A EXERCITIULUI FINANCIAR - Profit (rd. 60-61-62-63)	64	663.152	3.140.633
- Pierdere (rd. 61+62+63-60)	65		

ADMINISTRATOR,
Numele si prenumele
SELARU TANASE
Stampila unitatii,

semnatura




INTOCMIT,
Numele si prenumele
MIHAI AURELIA
Calitatea: contabil sef
Nr.de inregistrare in organismul profesional:
Semnatura

